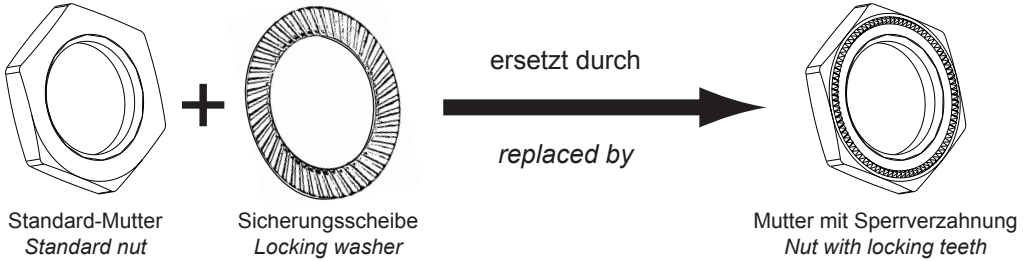
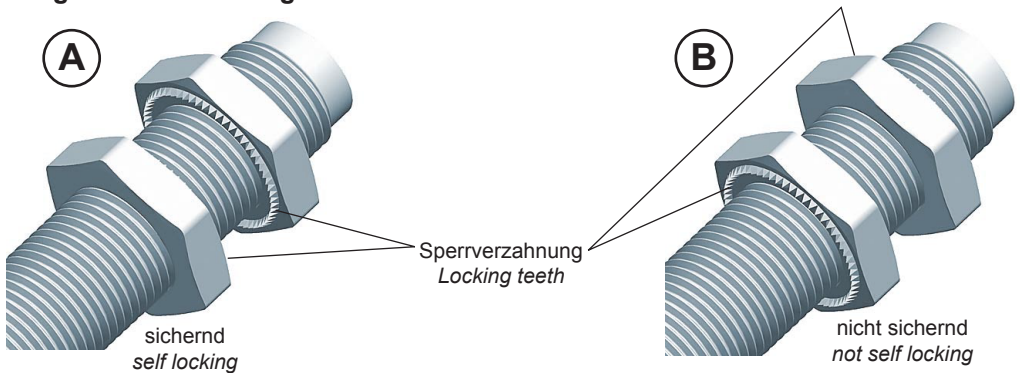


Montagehinweise für Spezialmutter

Installation Hints for Locking Nuts



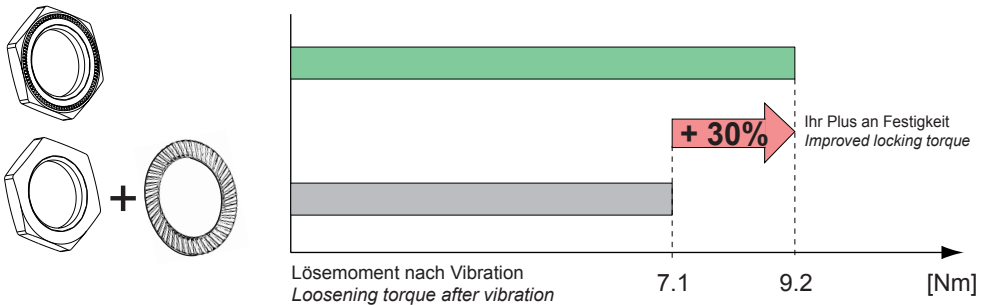
Mögliche Verwendung / Possible Installation



Wenn Sie die selbstsichernden Eigenschaften dieser Muttern nicht nutzen möchten, können Sie die Muttern wie im Beispiel B gezeigt montieren.
If you don't want to benefit from the self locking properties of these nuts, you can also install them as shown in example B.

Vibrationstest-Ergebnisse (Beispiel Bauform M12)

Vibration Test Results (Example M12 Housing Style)



Prüfbedingungen: M12 Gewindestab fixiert in Stahlblech. Anzugsmoment: 10 Nm, Vibration: 0 ... 1000 Hz / 2 g, Dauer: 150 Minuten.
(Das Lösemoment vor dem Vibrationstest war bei beiden Befestigungen ca. 8,5 Nm.)
Test conditions: M12 threaded rod, fixed in steel plate. Fixation torque: 10 Nm, Vibration: 0 ... 1000 Hz / 2 g, Duration: 150 minutes.
(Before the vibration test the loosening torque of both fixations about 8.5 Nm.)

Empfohlene Drehmomente für weitere Bauformen, siehe Katalog. / Recommended torque for other housing styles, see catalog.